

Sonnenschirm

Montageanleitung

Bitte befestigen Sie den Sonnenschirm wie auf den Bilder zu sehen.

www.lux4kids.de




Abbildung 1 Befestigen Sie den Schirm an der Höhenverstellung



Abbildung 4 Drehen Sie die Schraube ein wenig auseinander, sodass Sie die Halterung über die Vorrichtung bekommen





Abbildung 3 Drücken Sie den Sonnenschirmhalter auf und befestigen Sie diesen wieder mit der Feststellschraube



Abbildung 2 Im letzten Schritt prüfen Sie die Festigkeit der Halterung und stecken den Sonnenschirm auf...

Sicherheitshinweise

 **WARNUNG** Reinigen Sie den Sonnenschirm nur mit einem weichen, fusselfreien Tuch und / oder etwas mildem Reinigungsmittel. Niemals Bleichmittel verwenden

 **WARNUNG** Achten Sie bei Kleinkindern darauf, dass bei der Feder beim starkem verbiegen auch Lücken entstehen können. Zerquetschungsgefahr.

Viel Spaß mit Ihrem neuen Sonnenschirm.

Ihr lux4kids Team!

Ihr Händler

Sellex Place

Bövemannstraße 3e

48268 Greven

Tel.: 02571/9195720

Fax: 02571/91957210

lux4kids Store

Hammerstraße 350

48153 Münster

Tel.: 0251/ 87136739